

UNTERNEHMENSPROFIL

Fresenius ist ein weltweit tätiger Gesundheitskonzern mit Produkten und Dienstleistungen für die Dialyse, das Krankenhaus und die ambulante medizinische Versorgung von Patienten. Ein weiteres Arbeitsfeld ist die Trägerschaft von Krankenhäusern. Zudem realisieren wir weltweit Projekte und erbringen Dienstleistungen für Krankenhäuser und andere Gesundheitseinrichtungen. Mehr als 300.000 Mitarbeiterinnen und Mitarbeiter arbeiten engagiert im Dienste der Gesundheit.

KONZERNKENNZAHLEN

| in Mio € | FY/22 | FY/21 | Veränderung |
|---|---------|---------|-------------|
| Umsatz und Ergebnis | | | |
| Umsatz | 40.840 | 37.520 | 9 % |
| EBIT ¹ | 4.004 | 4.252 | -6 % |
| Konzernergebnis ^{1,2} | 1.729 | 1.867 | -7 % |
| Ergebnis je Aktie in € ^{1,2} | 3,08 | 3,35 | -8 % |
| Bilanz und Cashflow | | | |
| Bilanzsumme | 76.415 | 71.962 | 6 % |
| Langfristige Vermögenswerte | 58.136 | 54.501 | 7 % |
| Eigenkapital ³ | 32.218 | 29.288 | 10 % |
| Eigenkapitalquote ³ | 42,2 % | 40,7 % | |
| Netto-Finanzverbindlichkeiten/EBITDA ^{1,4} | 3,65x | 3,51x | |
| Investitionen ⁵ | 3.465 | 3.117 | 11 % |
| Operativer Cashflow | 4.198 | 5.078 | -17 % |
| Operativer Cashflow in % vom Umsatz | 10,3 % | 13,5 % | |
| Rentabilität | | | |
| EBIT-Marge ¹ | 9,8 % | 11,3 % | |
| Eigenkapitalrendite nach Steuern (ROE) ^{1,2} | 8,5 % | 9,8 % | |
| Rendite des betriebsnotwendigen Vermögens (ROOA) ¹ | 5,7 % | 6,5 % | |
| Rendite des investierten Kapitals (ROIC) ¹ | 5,1 % | 5,9 % | |
| Mitarbeiter | 316.920 | 316.078 | |

¹ Vor Sondereinflüssen

² Ergebnis, das auf die Anteilseigner der Fresenius SE & Co. KGaA entfällt

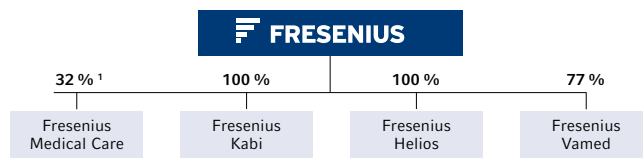
³ Einschließlich nicht beherrschende Anteile

⁴ Netto-Finanzverbindlichkeiten und EBITDA jeweils auf Basis der zu aktuellen Währungsrelationen durchschnittlichen Jahreswechsellurse gerechnet; proforma Akquisitionen/Desinvestitionen

⁵ Investitionen in Sachanlagen, immaterielle Vermögenswerte, Akquisitionen

KONZERNSTRUKTUR

Das operative Geschäft verteilt sich auf die vier rechtlich selbstständigen Unternehmensbereiche, die von der Fresenius SE & Co. KGaA als operativ tätiger Muttergesellschaft geführt werden.



¹ Stand per 31.12.2022

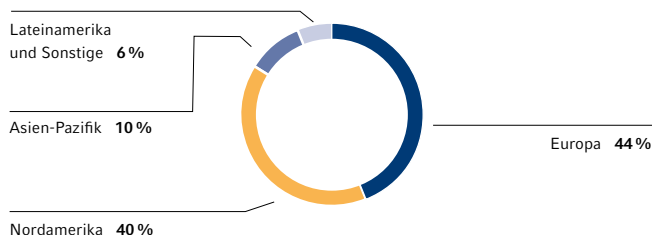
UNTERNEHMENSBEREICHE

| in Mio € | | FY/22 | FY/21 | Veränderung |
|----------|-------------------|--------|--------|-------------|
| | Umsatz | 19.398 | 17.619 | 10 % |
| | EBIT ¹ | 1.512 | 1.852 | -18 % |
| | Umsatz | 7.850 | 7.193 | 9 % |
| | EBIT ² | 1.080 | 1.153 | -6 % |
| | Umsatz | 11.716 | 10.891 | 8 % |
| | EBIT ² | 1.185 | 1.127 | 5 % |
| | Umsatz | 2.359 | 2.297 | 3 % |
| | EBIT ² | 20 | 101 | -80 % |

¹ Berichtet

² Vor Sondereinflüssen

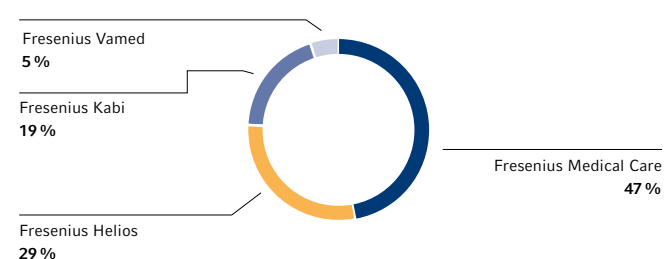
UMSATZ NACH REGIONEN



FY/22: 40,8 Mrd €

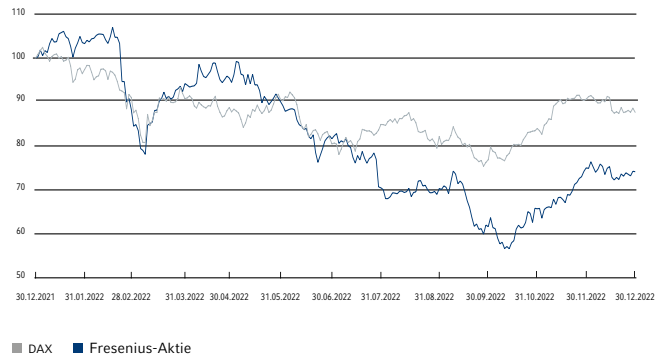
- **Fresenius Medical Care** ist der weltweit führende Anbieter von Produkten und Dienstleistungen für Menschen mit Nierenerkrankungen. Zum 31. Dezember 2022 behandelte Fresenius Medical Care rund 345.000 Patientinnen und Patienten in 4.116 Dialysezentren. Neben dem Kerngeschäft in der ganzheitlichen Nierentherapie konzentriert sich das Unternehmen auf die Expansion in den Bereichen Unterstützende Geschäftsaktivitäten und Intensivmedizinische Lösungsansätze.
- **Fresenius Kabi** ist spezialisiert auf Produkte für die Therapie und Versorgung von kritisch und chronisch kranken Patientinnen und Patienten. Das Portfolio umfasst Biopharmazeutika, klinische Ernährung, Med-Tech-Produkte, intravenös zu verabreichende generische Arzneimittel (I.V.-Arzneimittel) sowie I.V.-Flüssigkeiten.
- **Fresenius Helios** ist Europas führender privater Gesundheitsdienstleister. Zum Unternehmen gehören Helios Deutschland, Helios Spanien und Helios Fertility. Helios Deutschland betreibt 87 Krankenhäuser, rund 240 Medizinische Versorgungszentren, 21 arbeitsmedizinische Zentren und 6 Präventionszentren. Helios Spanien betreibt 50 Krankenhäuser, rund 100 ambulante Gesundheitszentren sowie rund 300 Einrichtungen für betriebliches Gesundheitsmanagement. Daneben ist es mit 8 Krankenhäusern sowie als Anbieter medizinischer Diagnostik in Lateinamerika aktiv. Helios Fertility bietet ein breites Spektrum modernster Dienstleistungen auf dem Gebiet der Reproduktionsmedizin an.
- **Fresenius Vamed** realisiert weltweit Projekte und erbringt Dienstleistungen für Krankenhäuser und andere Gesundheitseinrichtungen und ist ein führender Post-Akut-Anbieter in Zentraleuropa. Das Leistungsspektrum umfasst die gesamte Wertschöpfungskette: von der Entwicklung, Planung und schlüsselfertigen Errichtung über die Instandhaltung bis zum technischen Management und zur Gesamtbetriebsführung.

UMSATZ NACH UNTERNEHMENSBEREICHEN



FY/22: 40,8 Mrd €

FRESENIUS-AKTIE RELATIV ZUM DAX



FRESENIUS-AKTIE / ADR

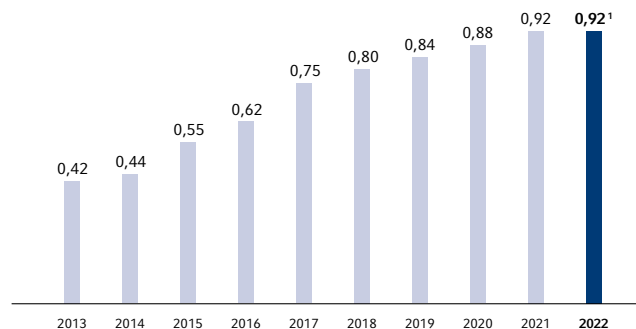
| | Aktie |
|--|--------------|
| WKN | 578 560 |
| ISIN | DE0005785604 |
| Börsenkürzel | FRE |
| ADR CUSIP | 35804M105 |
| ADR Börsenkürzel | FSNUY |
| Anzahl Aktien (31. Dezember 2022) | 563.237.277 |
| Marktkapitalisierung (31. Dezember 2022) | 14,8 Mrd € |

FINANZKALENDER

| | Termine |
|-------------------------------------|------------------|
| Veröffentlichung 1. Quartal 2023 | 9. Mai 2023 |
| Hauptversammlung | 17. Mai 2023 |
| Capital Markets Day | 25. Mai 2023 |
| Veröffentlichung 1. Halbjahr 2023 | 2. August 2023 |
| Veröffentlichung 1.–3. Quartal 2023 | 2. November 2023 |

Terminaktualisierungen, Hinweise zu Live-Übertragungen sowie weitere Termine unter www.fresenius.com/de/events-und-roadshows

DIVIDENDENENTWICKLUNG IN €



¹ Vorschlag

ANALYSTENEMPFEHLUNGEN



Stand per 18. Februar 2023

KONTAKT



Fresenius SE & Co. KGaA
Else-Kröner-Straße 1, 61352 Bad Homburg v. d. H.
E-mail: ir-fre@fresenius.com
Internet: www.fresenius.com/de

Markus Georgi
Senior Vice President
Investor Relations & Sustainability
Telefon: +49 (0) 61 72/6 08-24 85
Telefax: +49 (0) 61 72/6 08-24 88

Folgen Sie uns auf Social Media:

[linkedin.com/company/fresenius-investor-relations](https://www.linkedin.com/company/fresenius-investor-relations)
 twitter.com/Fresenius_IR

Weitere Information finden Sie im Impressum auf der Corporate Website.

KONZERN-AUSBLICK 2023

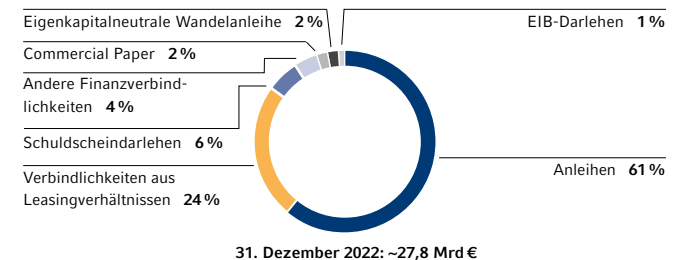
| | FY/22 Basis | Ziele 2023 |
|---|--------------|--|
| Umsatz, Wachstum ¹ (organisch) | 40.840 Mio € | Niedriges bis mittleres einstelliges %-Wachstum |
| EBIT, Wachstum ^{1,2} (währungsbereinigt) | 3.727 Mio € | In etwa stabil bis hoher einstelliger %-Rückgang |
| EBIT Wachstum ¹ (währungsbereinigt) ex FMC | 2.187 Mio € | In etwa stabil bis mittlerer einstelliger %-Rückgang |

¹ Vor Sondereinflüssen, inklusive Covid-19-Effekte

² 2022 wurde das operative Ergebnis von Fresenius Medical Care durch finanzielle Unterstützung der US-Regierung in Höhe von 277 Mio € (nicht-währungsbereinigt) positiv beeinflusst. Für 2023 erwartet das Unternehmen dagegen keine weiteren Mittel. Um die Vergleichbarkeit des Ergebnisausblicks für 2023 zu gewährleisten, wird die Vorjahresbasis entsprechend bereinigt.

Den Ausblick für die Unternehmensbereiche finden Sie in der Investor News vom 21. Februar 2023.

FINANZIERUNGSMIX DES FRESENIUS-KONZERNS¹



¹ Die syndizierte revolvingende Kreditlinie von Fresenius SE & Co. KGaA und von Fresenius Medical Care AG & Co. KGaA in Höhe von jeweils 2 Mrd € waren zum 31. Dezember 2022 ungenutzt und finden somit in der Grafik keine Berücksichtigung.