

## UNTERNEHMENSPROFIL

Fresenius ist ein weltweit tätiger Gesundheitskonzern mit Produkten und Dienstleistungen für die Dialyse, das Krankenhaus und die ambulante medizinische Versorgung von Patienten. Ein weiteres Arbeitsfeld ist die Trägerschaft von Krankenhäusern. Zudem realisieren wir weltweit Projekte und erbringen Dienstleistungen für Krankenhäuser und andere Gesundheitseinrichtungen. Mehr als 300.000 Mitarbeiterinnen und Mitarbeiter arbeiten in über 100 Ländern engagiert im Dienste der Gesundheit.

## KONZERNKENNZAHLEN

in Mio €	FY/21	FY/20	Veränderung
<b>Umsatz und Ergebnis</b>			
Umsatz	37.520	36.277	3 %
EBIT <sup>1</sup>	4.252	4.612	-8 %
Konzernergebnis <sup>1,2</sup>	1.867	1.796	4 %
Ergebnis je Stammaktie in € <sup>1,2</sup>	3,35	3,22	4 %
<b>Bilanz und Cashflow</b>			
Bilanzsumme	71.962	66.646	8 %
Langfristige Vermögenswerte	54.501	50.874	7 %
Eigenkapital <sup>3</sup>	29.288	26.023	13 %
Eigenkapitalquote <sup>3</sup>	40,7%	39,0 %	
Netto-Finanzverbindlichkeiten/EBITDA <sup>1,4</sup>	3,51	3,44	
Investitionen <sup>5</sup>	3.117	3.300	-6 %
Operativer Cashflow	5.078	6.549	-22 %
Operativer Cashflow in % vom Umsatz	13,5%	18,1 %	
<b>Rentabilität</b>			
EBIT-Marge <sup>1</sup>	11,3%	12,7 %	
Eigenkapitalrendite nach Steuern (ROE) <sup>1,2</sup>	9,8%	10,6 %	
Rendite des betriebsnotwendigen Vermögens (ROOA) <sup>1</sup>	6,5%	7,3 %	
Rendite des investierten Kapitals (ROIC) <sup>1</sup>	5,9%	6,5 %	
Mitarbeiter	316.078	311.269	2 %

<sup>1</sup> Vor Sondereinflüssen

<sup>2</sup> Ergebnis, das auf die Anteilseigner der Fresenius SE & Co. KGaA entfällt

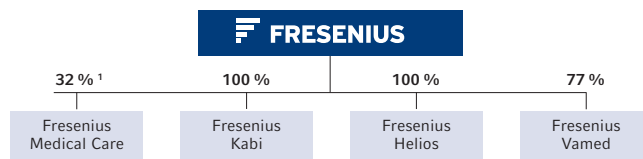
<sup>3</sup> Einschließlich nicht beherrschende Anteile

<sup>4</sup> Netto-Finanzverbindlichkeiten und EBITDA jeweils zu durchschnittlichen Wechselkursen gerechnet; proforma Akquisitionen/Desinvestitionen

<sup>5</sup> Investitionen in Sachanlagen, immaterielle Vermögenswerte, Akquisitionen

## KONZERNSTRUKTUR

Das operative Geschäft verteilt sich auf die vier rechtlich selbstständigen Unternehmensbereiche, die von der Fresenius SE & Co. KGaA als operativ tätiger Muttergesellschaft geführt werden.



<sup>1</sup> Stand per 31.12.2021

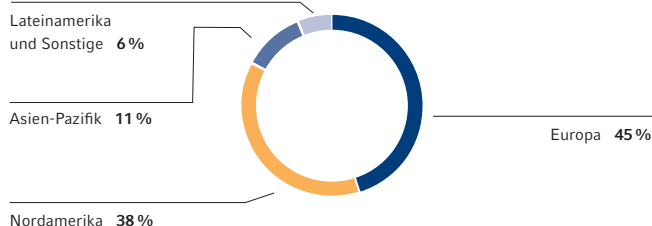
## UNTERNEHMENSBEREICHE

in Mio €		FY/21	FY/20	Veränderung
FRESENIUS MEDICAL CARE	Umsatz	17.619	17.859	-1 %
	EBIT <sup>1</sup>	1.852	2.304	-20 %
FRESENIUS KABI	Umsatz	7.193	6.976	3 %
	EBIT <sup>2</sup>	1.153	1.095	5 %
FRESENIUS HELIOS	Umsatz	10.891	9.818	11 %
	EBIT <sup>2</sup>	1.127	1.025	10 %
FRESENIUS VAMED	Umsatz	2.297	2.068	11 %
	EBIT <sup>2</sup>	101	29	--

<sup>1</sup> Berichtet

<sup>2</sup> Vor Sondereinflüssen

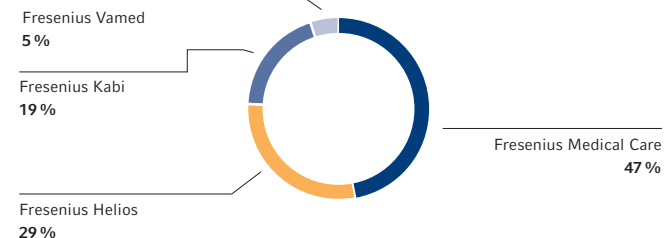
## UMSATZ NACH REGIONEN



FY/21: 37,5 Mrd €

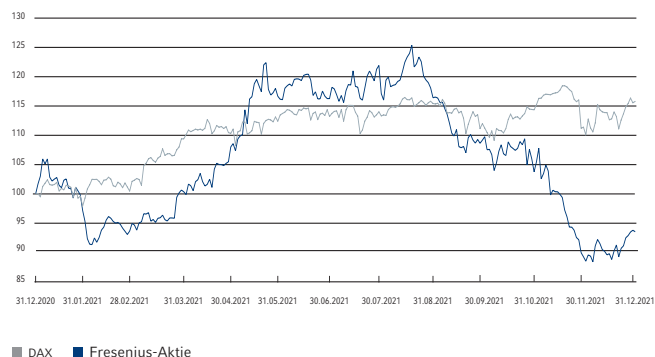
- ▶ **Fresenius Medical Care** ist der weltweit führende Anbieter von Produkten und Dienstleistungen für Menschen mit Nierenerkrankungen. Zum 31. Dezember 2021 behandelte Fresenius Medical Care ~345.000 Patientinnen und Patienten in 4.171 Dialysezentren. Neben dem Kerngeschäft in der ganzheitlichen Nierentherapie konzentriert sich das Unternehmen auf die Expansion in den Bereichen Unterstützende Geschäftsaktivitäten und Intensivmedizinische Lösungsansätze.
- ▶ **Fresenius Kabi** ist spezialisiert auf intravenös zu verabreichende generische Arzneimittel, klinische Ernährung sowie Infusionstherapien. Das Unternehmen ist ferner ein führender Anbieter von medizintechnischen Geräten und Produkten der Transfusionstechnologie. Im Bereich Biosimilars entwickelt Fresenius Kabi Produkte mit den Schwerpunkten Onkologie und Autoimmunerkrankungen.
- ▶ **Fresenius Helios** ist Europas führender privater Krankenhausbetreiber sowie als Anbieter von Reproduktionsmedizin weltweit aktiv. Helios Deutschland betreibt 90 Krankenhäuser, ~130 Medizinische Versorgungszentren und 6 Präventionszentren. Quirónsalud betreibt 56 Kliniken, davon 7 in Lateinamerika, 88 Gesundheitszentren sowie ~300 Einrichtungen für betriebliches Gesundheitsmanagement. Das Netzwerk der Eugin-Gruppe umfasst 33 Kliniken und 39 weitere Standorte in 10 Ländern auf 3 Kontinenten. Das Unternehmen bietet ein breites Spektrum modernster Dienstleistungen auf dem Gebiet der Reproduktionsmedizin an.
- ▶ **Fresenius Vamed** realisiert weltweit Projekte und erbringt Dienstleistungen für Krankenhäuser und andere Gesundheitseinrichtungen und ist ein führender Post-Akut-Anbieter in Zentraleuropa. Das Leistungsspektrum umfasst die gesamte Wertschöpfungskette: von der Entwicklung, Planung und schlüsselfertigen Errichtung über die Instandhaltung bis zum technischen Management und zur Gesamtbetriebsführung.

## UMSATZ NACH UNTERNEHMENSBEREICHEN

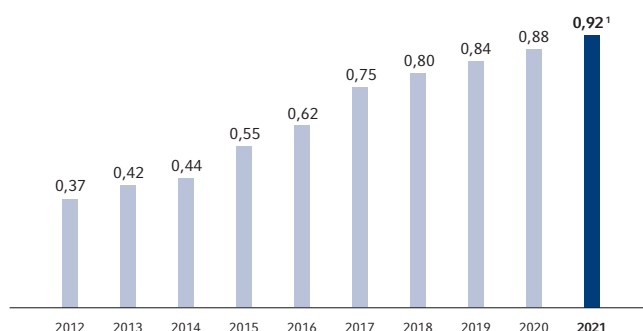


FY/21: 37,5 Mrd €

## FRESENIUS-AKTIE RELATIV ZUM DAX



## DIVIDENDENENTWICKLUNG IN €



<sup>1</sup> Vorschlag

## KONZERN-AUSBLICK 2022

	FY/21 Basis <sup>1</sup>	Ziele 2022 <sup>2</sup>
Umsatz, Wachstum (cc)	37.520 Mio €	Mittleres einstelliges prozentuales Wachstum
Konzernergebnis <sup>3</sup> , Wachstum (cc)	1.867 Mio €	Niedriges einstelliges prozentuales Wachstum

<sup>1</sup> Vor Sondereinflüssen, inklusive Covid-19-Effekte

<sup>2</sup> Vor Sondereinflüssen, inklusive erwarteter Covid-19-Effekte

<sup>3</sup> Ergebnis, das auf die Anteilseigner der Fresenius SE & Co. KGaA entfällt

Den Ausblick für die Unternehmensbereiche finden Sie in der Investor News vom 22. Februar 2022.

## FRESENIUS-AKTIE/ADR

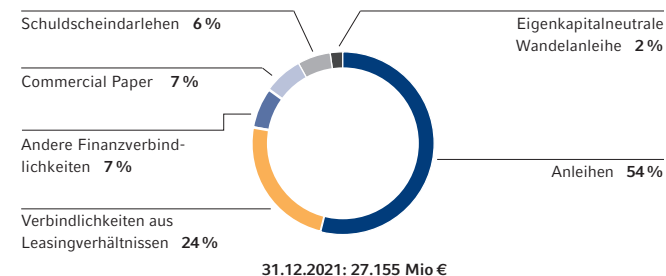
	Aktie
WKN	578 560
ISIN	DE0005785604
Börsenkürzel	FRE
ADR CUSIP	35804M105
ADR Börsenkürzel	FSNUY
Anzahl Aktien (31. Dezember 2021)	558.502.143
Marktkapitalisierung (31. Dezember 2021)	19,8 Mrd €

## ANALYSTENEMPFEHLUNGEN



Stand per 22.02.2022

## FINANZIERUNGSMIX DES FRESENIUS-KONZERNS



## FINANZKALENDER

	Termine
Veröffentlichung 1. Quartal 2022	4. Mai 2022
Virtuelle Hauptversammlung	13. Mai 2022
Veröffentlichung 1. Halbjahr 2022	2. August 2022
Veröffentlichung 1.–3. Quartal 2022	1. November 2022

Terminaktualisierungen, Hinweise zu Live-Übertragungen sowie weitere Termine unter [www.fresenius.de/events-und-roadshows](http://www.fresenius.de/events-und-roadshows)

<sup>1</sup> Vorbehaltlich der Zustimmung durch die Hauptversammlung



## KONTAKT



**Fresenius SE & Co. KGaA**  
Else-Kröner-Straße 1, 61352 Bad Homburg v. d. H.  
E-mail: [ir-fre@fresenius.com](mailto:ir-fre@fresenius.com)  
Internet: [www.fresenius.de](http://www.fresenius.de)

**Markus Georgi**  
Senior Vice President  
Investor Relations & Sustainability  
Telefon: +49 (0) 61 72/6 08-24 85  
Telefax: +49 (0) 61 72/6 08-24 88

Folgen Sie uns auf Social Media:

 [linkedin.com/company/fresenius-investor-relations](https://www.linkedin.com/company/fresenius-investor-relations)  
 [twitter.com/Fresenius\\_IR](https://twitter.com/Fresenius_IR)

Weitere Information finden Sie im Impressum auf der Corporate Website.