



### UNTERNEHMENSPROFIL

Fresenius ist ein weltweit tätiger Gesundheitskonzern mit Produkten und Dienstleistungen für die Dialyse, das Krankenhaus und die ambulante medizinische Versorgung von Patienten. Ein weiteres Arbeitsfeld ist die Trägerschaft von Krankenhäusern. Zudem realisieren wir weltweit Projekte und erbringen Dienstleistungen für Krankenhäuser und andere Gesundheitseinrichtungen. Mehr als 294.000 Mitarbeiterinnen und Mitarbeiter arbeiten in über 100 Ländern engagiert im Dienste der Gesundheit.

### KONZERNKENNZAHLEN

in Mio €	FY/19	FY/18	Veränderung
<b>Umsatz und Ergebnis</b>			
Umsatz <sup>1</sup>	35.524	33.009	8 %
EBIT <sup>1</sup>	4.599	4.547	1 %
Konzernergebnis <sup>1,2</sup>	1.915	1.872	2 %
Ergebnis je Stammaktie in € <sup>1,2</sup>	3,44	3,37	2 %
<b>Bilanz und Cashflow</b>			
Bilanzsumme <sup>7</sup>	61.237	56.703	8 %
Langfristige Vermögenswerte <sup>7</sup>	45.973	41.913	10 %
Eigenkapital <sup>3,7</sup>	26.836	25.008	7 %
Eigenkapitalquote <sup>3,7</sup>	44 %	44 %	-
Netto-Finanzverbindlichkeiten/EBITDA <sup>4,5</sup>	3,14	2,71	--
Investitionen <sup>6</sup>	5.086	3.249	--
Operativer Cashflow <sup>7</sup>	3.514	3.742	-6 %
Operativer Cashflow in % vom Umsatz <sup>7</sup>	9,9 %	11,2 %	--
<b>Rentabilität</b>			
EBIT-Marge <sup>1</sup>	12,9 %	13,8 %	--
Eigenkapitalrendite nach Steuern (ROE) <sup>2,4</sup>	11,3 %	12,1 %	--
Rendite des betriebsnotwendigen Vermögens (ROOA) <sup>4</sup>	8,2 %	9,0 %	--
Rendite des investierten Kapitals (ROIC) <sup>4</sup>	7,4 %	8,3 %	--
Mitarbeiter	294.134	276.750	6 %

<sup>1</sup> Auf vergleichbarer Basis

<sup>2</sup> Ergebnis, das auf die Anteilseigner der Fresenius SE & Co. KGaA entfällt

<sup>3</sup> Einschließlich nicht beherrschende Anteile

<sup>4</sup> Vor Sondereinflüssen; adjustiert um IFRS 16-Effekt

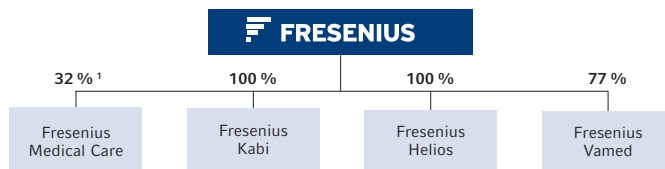
<sup>5</sup> Netto-Finanzverbindlichkeiten und EBITDA jeweils zu durchschnittlichen Wechselkursen der vorhergehenden zwölf Monate gerechnet, pro forma abgeschlossener Akquisitionen/Desinvestitionen

<sup>6</sup> Investitionen in Sachanlagen, immaterielle Vermögenswerte, Akquisitionen

<sup>7</sup> Adjustiert um IFRS 16-Effekt

### KONZERNSTRUKTUR

Das operative Geschäft verteilt sich auf die vier rechtlich selbstständigen Unternehmensbereiche Fresenius Medical Care, Fresenius Kabi, Fresenius Helios und Fresenius Vamed, die von der Fresenius SE & Co. KGaA als operativ tätiger Muttergesellschaft geführt werden.



<sup>1</sup> Stand per 31.12.2019

### UNTERNEHMENSBEREICHE

in Mio €		FY/19	FY/18	Veränderung
<b>FRESENIUS MEDICAL CARE</b>	Umsatz <sup>1</sup>	17.329	16.026	8 %
	EBIT <sup>1</sup>	2.296	2.292	0 %
<b>FRESENIUS KABI</b>	Umsatz	6.919	6.544	6 %
	EBIT <sup>3</sup>	1.200 <sup>2</sup>	1.139	5 %
<b>FRESENIUS HELIOS</b>	Umsatz	9.234	8.993	3 %
	EBIT	1.015 <sup>2</sup>	1.052	-4 %
<b>FRESENIUS VAMED</b>	Umsatz	2.206	1.688	31 %
	EBIT	131 <sup>2</sup>	110	19 %

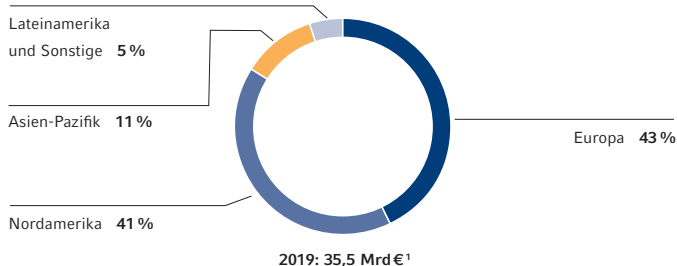
<sup>1</sup> Auf adjustierter Basis

<sup>2</sup> Adjustiert um IFRS 16-Effekt

<sup>3</sup> Vor Sondereinflüssen

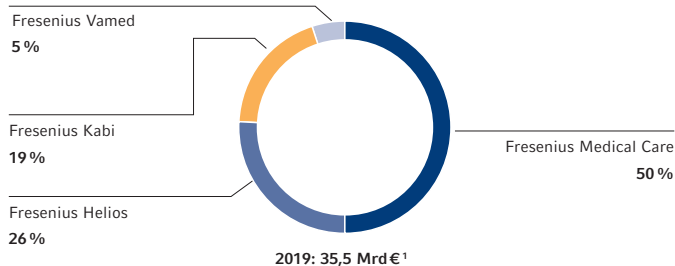
- **Fresenius Medical Care** ist der weltweit führende Anbieter von Produkten und Dienstleistungen für Menschen mit Nierenerkrankungen. Zum 31. Dezember 2019 behandelte Fresenius Medical Care 345.096 Patientinnen und Patienten in 3.994 Dialysezentren. Ergänzende medizinische Dienstleistungen rund um die Dialyse bündelt das Unternehmen im Bereich Versorgungsmanagement.
- **Fresenius Kabi** ist spezialisiert auf intravenös zu verabreichende generische Arzneimittel, klinische Ernährung sowie Infusionstherapien. Das Unternehmen ist ferner ein führender Anbieter von medizintechnischen Geräten und Produkten der Transfusionstechnologie. Im Bereich Biosimilars entwickelt Fresenius Kabi Produkte mit den Schwerpunkten Onkologie und Autoimmunerkrankungen.
- **Fresenius Helios** ist Europas führender privater Krankenhausbetreiber. Helios Deutschland betreibt 86 Krankenhäuser, ~125 Medizinische Versorgungszentren und 8 Präventionszentren. Quirónsalud betreibt 47 Krankenhäuser, 71 ambulante Gesundheitszentren sowie rund 300 Einrichtungen für betriebliches Gesundheitsmanagement. Daneben ist es mit 4 Krankenhäusern in Lateinamerika aktiv.
- **Fresenius Vamed** realisiert weltweit Projekte und erbringt Dienstleistungen für Krankenhäuser und andere Gesundheitseinrichtungen und ist ein führender Post-Akut-Anbieter in Zentraleuropa. Das Leistungsspektrum umfasst die gesamte Wertschöpfungskette: von der Entwicklung, Planung und schlüsselfertigen Errichtung über die Instandhaltung bis zum technischen Management und zur Gesamtbetriebsführung.

### UMSATZ NACH REGIONEN



<sup>1</sup> Adjustiert um IFRS 16-Effekt

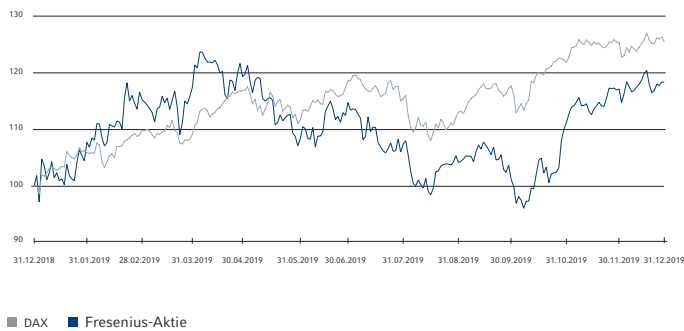
### UMSATZ NACH UNTERNEHMENSBEREICHEN



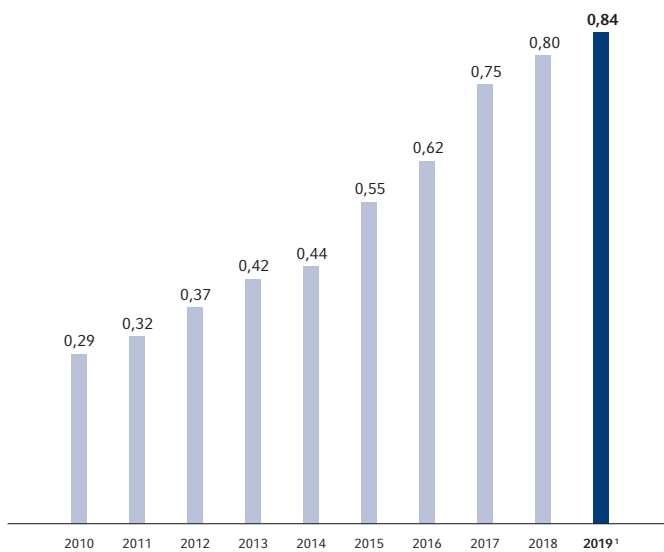
## FRESENIUS-AKTIE / ADR

	Aktie
WKN	578 560
ISIN	DE0005785604
Börsenkürzel	FRE
ADR CUSIP	35804M105
ADR Börsenkürzel	FSNUY
Anzahl Aktien (31. Dezember 2019)	557.379.979
Marktkapitalisierung (31. Dezember 2019)	28,0 Mrd €

## FRESENIUS-AKTIE RELATIV ZUM DAX



## DIVIDENDENENTWICKLUNG IN €



<sup>1</sup> Vorschlag

Diese Mitteilung enthält zukunftsbezogene Aussagen, die gewissen Risiken und Unsicherheiten unterliegen. Die zukünftigen Ergebnisse können erheblich von den zurzeit erwarteten Ergebnissen abweichen, und zwar aufgrund verschiedener Risikofaktoren und Ungewissheiten wie zum Beispiel Veränderungen der Geschäfts-, Wirtschafts- und Wettbewerbssituation, Gesetzesänderungen, Ergebnisse klinischer Studien, Wechselkursschwankungen, Ungewissheiten bezüglich Rechtsstreitigkeiten oder Untersuchungsverfahren und die Verfügbarkeit finanzieller Mittel. Fresenius übernimmt keinerlei Verantwortung, die in dieser Mitteilung enthaltenen zukunftsbezogenen Aussagen zu aktualisieren.

Fresenius SE & Co. KGaA  
Sitz der Gesellschaft: Bad Homburg, Deutschland  
Handelsregister: Amtsgericht Bad Homburg, HRB 11673  
Aufsichtsratsvorsitzender: Dr. Gerd Krick

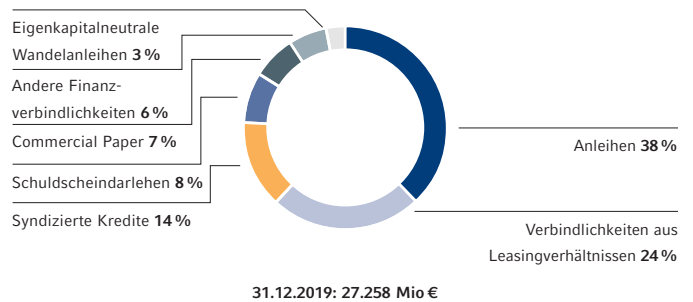
Persönlich haftende Gesellschafterin: Fresenius Management SE  
Sitz der Gesellschaft: Bad Homburg, Deutschland  
Handelsregister: Amtsgericht Bad Homburg, HRB 11673  
Vorstand: Stephan Sturm (Vorsitzender), Dr. Francesco De Meo, Rachel Empey, Dr. Jürgen Götz, Mats Henriksson, Rice Powell, Dr. Ernst Wastler  
Aufsichtsratsvorsitzender: Dr. Gerd Krick

## KURSENTWICKLUNG <sup>1</sup>

4. Quartal	18 %
1 Jahr	18 %
3 Jahre	-32 %
5 Jahre	16 %
10 Jahre	246 %

<sup>1</sup> Stichtag/Schlusskurs: 31. Dezember 2019

## FINANZIERUNGSMIX DES FRESENIUS-KONZERNS



Gemäß IFRS 16

## KONZERN-AUSBLICK 2020

in Mio €	FY/19 Basis <sup>1</sup>	Ziele 2020 <sup>2</sup>
Umsatz, Wachstum (cc)	35.409	4–7 %
Konzernergebnis <sup>3</sup> , Wachstum (cc)	1.879	1–5 %

<sup>1</sup> Vor Sondereinflüssen, inklusive IFRS 16-Effekt, inklusive NxStage-Geschäftstätigkeiten

<sup>2</sup> Vor Sondereinflüssen

<sup>3</sup> Ergebnis, das auf die Anteilseigner der Fresenius SE & Co. KGaA entfällt

Den Ausblick für die Unternehmensbereiche finden Sie in der Investor News vom 20. Februar 2020.

## FINANZKALENDER

	Termine
Veröffentlichung 1. Quartal 2020	6. Mai 2020
Hauptversammlung, Frankfurt am Main	20. Mai 2020
Auszahlung der Dividende <sup>1</sup>	26. Mai 2020
Veröffentlichung 1. Halbjahr 2020	30. Juli 2020
Veröffentlichung 1.–3. Quartal 2020	29. Oktober 2020

Änderungen vorbehalten

<sup>1</sup> Vorbehaltlich der Zustimmung durch die Hauptversammlung

## KONTAKT

### Fresenius SE & Co. KGaA

Else-Kröner-Straße 1, 61352 Bad Homburg v. d. H.

E-mail: [ir-fre@fresenius.com](mailto:ir-fre@fresenius.com)

Internet: [www.fresenius.de](http://www.fresenius.de)

### Markus Georgi

Senior Vice President

Telefon: +49 (0) 61 72/6 08-24 85

Investor Relations & Sustainability

Telefax: +49 (0) 61 72/6 08-24 88

Folgen Sie uns auf Twitter und LinkedIn

[@Fresenius\\_IR](https://twitter.com/Fresenius_IR) folgen

[LinkedIn](https://www.linkedin.com/company/fresenius)